

タブレット「Chromebook(クロームブック)」を使う時のやくそく

令和6年4月1日

佐久市教育委員会・佐久市立東小学校

一人に1台ずつあるタブレットは、みなさんの学習に役立てるために佐久市から借りている道具です。下に書いてあるやくそくや使い方を全員が守り、「大切」に使うようにしましょう。

□Chromebook(クロームブック)は、約束を守り、学習のために使います。

1 タブレットについて

- みなさんに貸し出しているタブレット、充電ケーブルは、学習や授業で使うことが目的です。
- 学校のクロームブック以外のパソコン、タブレット、スマートフォン等の ICT 端末から学校用アカウントを利用してはいけません。
- 授業中や休み時間に使う時は、先生の許可があるときのみとします。
- 保管庫から出したり保管庫に戻したりする時は、先生の指示でおこないます。
- 持ち運ぶ時には、落としたりぶつけたりしないようにし、水にぬれるようなことがないように注意します。
- 自分のタブレットを人に貸したり、ほかの人のタブレットを勝手に使ったりしません。
- 大きく設定を変更することや、勝手にアプリケーションを入れたり削除したりすることはいけません。
- 相手を傷つけたり、いやな思いをさせたりすることを絶対に書き込みません。また、クラスルームなどのコメントや投稿の際は言葉遣いに気をつけ、丁寧な文章で書きましょう。
- ID とパスワードは、他の人に伝えてはいけません。また他の人の ID とパスワードを使うことは、絶対にしません。

2 授業中に使う時

- タブレットを使う場面以外では、ディスプレイを閉じます。
- 授業に関係のないサイト(ゲーム・SNS・動画・しゅみも含む)には、アクセスしません。
- タブレットに向かう時、姿勢に気をつけ、長い時間見続けないようにします。

3 写真の撮影について

- 授業に関係のない場面では写真・動画の撮影はしません。
- 授業で写真を撮影する時は、先生や相手の許可をとってからおこないます。

4 インターネットについて

- ブラウザアプリは先生の許可をとってから使います。
- 授業に関係のないウェブサイトは見ません。
- 「おかしいな」「困ったな」という画面が出てきたら、すぐ先生に伝えましょう。

5 壊れてしまった時

- タブレットを壊したりなくしたりした場合はすぐに先生に伝えましょう。
- 画面がかたまったままだったり動きがおかしかったりした場合は、裏面の「クロームブック不具合時の対応について」を試し、直らない場合は、すぐに先生に伝えましょう。

6 家で使う時

- クロームブックは、保護バッグにしまい、ランドセルに入れて持ち帰ります。手に持って登下校することは絶対にしません。
- 家でタブレットを使う時も学校と同じやくそくで使います。
- 次の日の授業のために、家で充電をします。(タイプCのケーブルを準備してください。)


みなさんで気持ちよく使えるようにしましょう。

クロームブック不具合時の対応について


学校閉鎖期間中のオンライン授業の取り組みについて、ご理解とご協力をいただきありがとうございます。その中で、クロームブック動作の不具合についての問い合わせを何件かいただいています。うまく動かなくなってしまったときには、以下のような方法で改善される場合がありますのでご確認ください。

○電源が入らなくなってしまった時

- ①キーボードのリフレッシュキー（時計回りのやじるし）と電源ボタンを同時に 10 秒程長押し。その後双方同時に離す。



最上列の左から4つめのキー

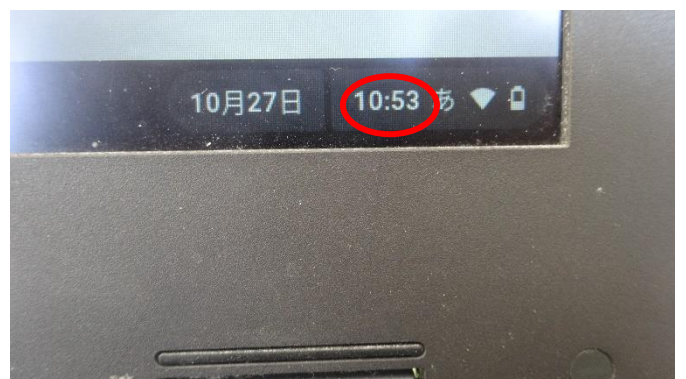


右サイド真ん中あたり

- ②再度電源ボタンを押す。

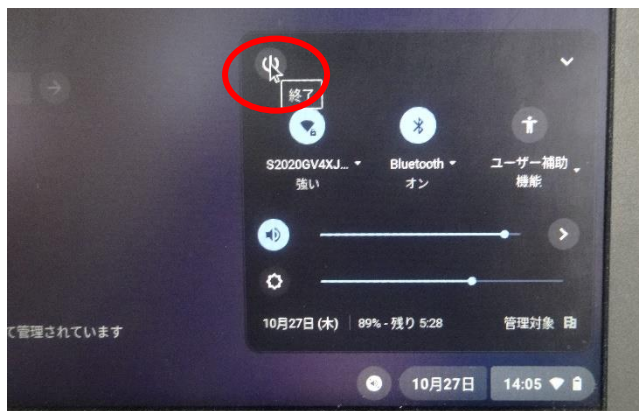
○「接続できません」「ブロックされています」などの表示が出て、つながらない。

- ①画面右下の時刻が出ているところを押す。



②「電源アイコン」をおして一度シャットダウン（終了）する。

*「ログアウト」ではありません



③1～2分後に、再度電源を押して起動する。

*すぐに起動してしまうと、パソコンがうまくリフレッシュされない場合があります。

「画面が固まって動かない」「音が聞こえなくなった」「マイクが使いえなくなった」など、何かしらの不具合が起きたときには、上記①～③の手順でパソコンを一度シャットダウン → 起動をお試しください。